

Guia 3 mètrica: percentil

A continuació es detalla com buscar la mètrica **percentil** en les fonts indicades a la [Tabla 1. Lista de posibles métricas, fuentes y dimensiones para evidenciar el valor de cada aportación](#) (pàgs. 28-31).

Consulteu la [Guia ANECA CV narratiu](#) amb exemples per contextualitzar les mètriques.

1. [Dialnet Métricas](#)

Anar a Dialnet Métricas, buscar per autor i visualitzar la informació sobre l'aportació. Percentil: posició al rànquing en base a 100. Els números més alts signifiquen millor posició.



How much and why are we willing to pay for energy-efficient homes? A stated preferences analysis in Barcelona (2020)
ARTICULO

Marmolejo Duarte, Carlos ; García Hoooghuis, Alejandra ; Garcia Masiá, Anna
ACE. architecture, city and environment Núm. 42 Pág. 9215-0

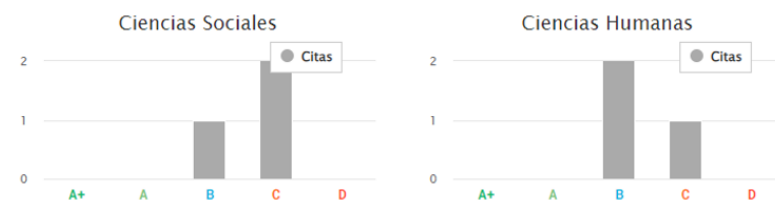
[Ver en Dialnet](#) [Ver texto](#)

Número de citas: 4 (75,0% autocitas)

| Ámbito | Citas | Percentil | Impacto |
|--------------|-------|-----------|---------|
| ARQUITECTURA | 2 | P89 | 1.45 |
| GEOGRAFIA | 3 | P88 | 1.55 |

[Ocultar Más Indicadores](#)

Citas por clasificación CIRC

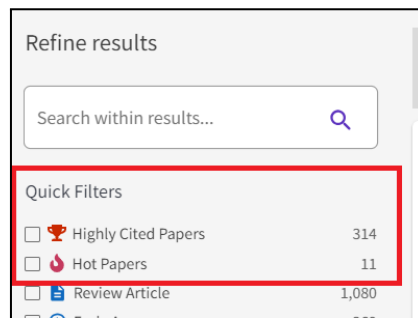


2. [Essential Science Indicators \(ESI\)](#)

Base de dades de WoS que mostra l'impacte a llarg termini de publicacions, autors/es i institucions a partir d'unes determinades mètriques. ESI es nodreix dels articles i reviews dels índexs Science Citation Index Expanded (SCIE) i Social Science Citation Index (SSCI) dels darrers 10 anys. Té una actualització bimensual i té en compte les citacions que provenen dels índexs SCIE, SSCI i Arts and Humanities Citation Index. Per tant, les citacions comptabilitzades a ESI poden coincidir amb WoS o no atès que aquesta darrera

contempla les citacions provinents de qualsevol índex de WoS (per exemple de Conference Proceedings Citations Index).

Accés: Un cop a dins de WoS, important loguinar-vos amb el vostre compte personal (en cas de no tenir cal crear-ne un). Els articles que tinguin un d'aquests símbols estan inclosos a dins d' Essential Science Indicators.



Possible contextualització:




🏆 As of July/August 2023, this **highly cited paper** received enough citations to place it in the top 1% of the academic field of **Neuroscience & Behavior** based on a highly cited threshold for the field and publication year.

Data from Essential Science Indicators

Close

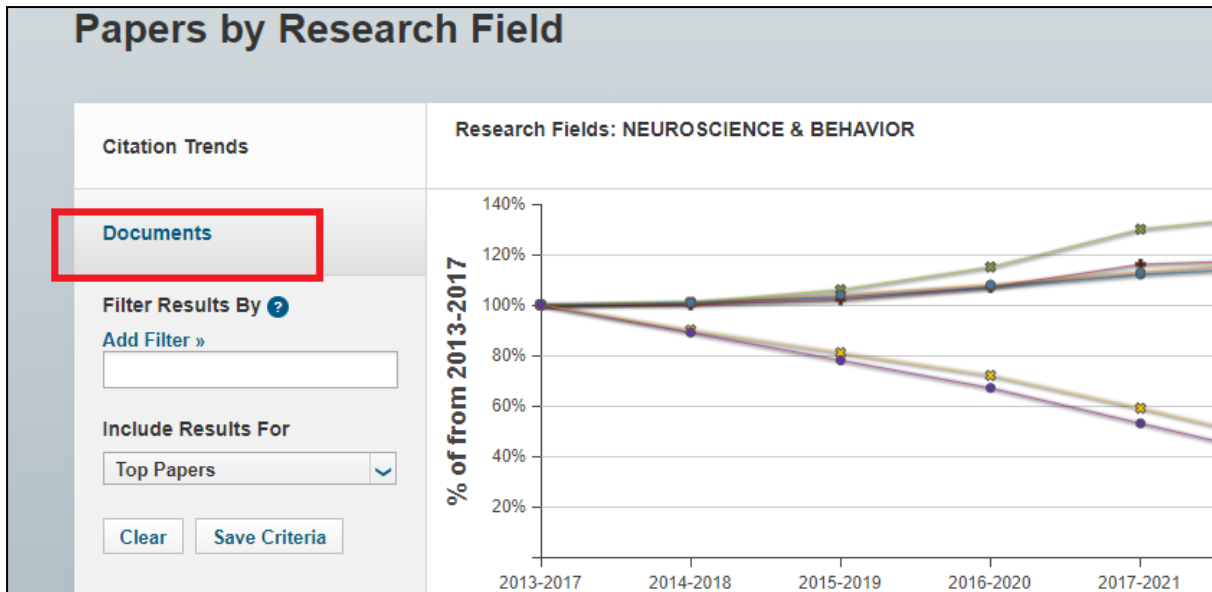
Podeu accedir a Data from: Essential Science Indicators a través de WoS per veure la posició del vostre article dins l'àmbit temàtic. Un cop a dins, seleccioneu l'àmbit temàtic. En aquest exemple s'hauria de buscar "Neuroscience & Behavior"



Report View by Selection Customize

| Total: 22 | Research Fields | Web of Science Documents | Cites | Cites/Paper | Top Papers |
|-----------|------------------------------|--------------------------|------------|-------------|------------|
| 4 | SCIENCE | 1,237,402 | 20,007,202 | 20.09 | 12,96 |
| 5 | BIOLOGY & BIOCHEMISTRY | 875,861 | 17,721,763 | 20.23 | 8,72 |
| 6 | PHYSICS | 1,164,816 | 15,969,649 | 13.71 | 11,74 |
| 7 | MOLECULAR BIOLOGY & GENETICS | 549,386 | 15,022,242 | 27.34 | 5,49 |
| 8 | ENVIRONMENT/E COLOGY | 850,410 | 14,462,099 | 17.01 | 8,39 |
| 9 | NEUROSCIENCE & BEHAVIOR | 596,622 | 12,096,948 | 20.28 | 6,02 |
| 10 | SOCIAL SCIENCES, | 1,235,575 | 12,047,085 | 9.75 | 12,32 |

Accediu a "Documents"



Podeu descarregar tots els documents en un Excel i veure la posició que ocupa dins del total.

Indicators Field Baselines Citation Thresholds

Indicators Citation Trends

Download (highlighted)

Papers by Research Field

Sort By Citations Customize Documents 1 - 10 of 6,023

| Rank | Title | Times Cited |
|------|--|-------------|
| 1 | THE 2016 WORLD HEALTH ORGANIZATION CLASSIFICATION OF TUMORS OF THE CENTRAL NERVOUS SYSTEM: A SUMMARY By: LOUIS, DN; PERRY, A; REIFENBERGER, G; et.al Source: ACTA NEUROPATHOLOGICA 131 (6): 803-820 JUN 2016 Research Fields: NEUROSCIENCE & BEHAVIOR | 8,702 |
| 2 | NEUROLOGIC MANIFESTATIONS OF HOSPITALIZED PATIENTS WITH CORONAVIRUS DISEASE 2019 IN WUHAN, CHINA By: MAO, L; JIN, H; WANG, M; et al | 4,394 |

Filter Results By ?
Add Filter »

Include Results For
Top Papers

Per exemple: l'article amb 160 citacions ocupa el lloc 3.768 dins la categoria Neuroscience & behavior d'un total de 6.023 documents.

Possible contextualització: aquest treball està situat a l'1% superior dins la seva categoria i any de publicació. A més és el 3.765 treball més citat d'un total de 6.023 dins la categoria Neuroscience & behavior segons ESI.

Citation Trends

Sort By Citations Customize Documents 3,761 - 3,777 of 6,023

Documents

Filter Results By ?
Add Filter »

Include Results For
Top Papers

Clear Save Criteria

3765 **FIERY CELL DEATH: PYROPTOSIS IN THE CENTRAL NERVOUS SYSTEM** Times Cited: 161
By: MCKENZIE, BA; DIXIT, VM; POWER, C;
Source: TRENDS IN NEUROSCIENCES 43 (1): 55-73 JAN 2020
Research Fields: **NEUROSCIENCE & BEHAVIOR**

3766 **AN AMYGDALAR NEURAL ENSEMBLE THAT ENCODES THE UNPLEASANTNESS OF PAIN** Times Cited: 161
By: CORDER, G; AHANONU, B; GREWE, BF; et.al
Source: SCIENCE 363 (6424): 276+ JAN 18 2019
Research Fields: NEUROSCIENCE & BEHAVIOR

3767 **HUMAN CNS BARRIER-FORMING ORGANOID WITH CEREBROSPINAL FLUID PRODUCTION** Times Cited: 161
By: PELLEGRINI, L; BONFIO, C; CHADWICK, J; et.al
Source: SCIENCE 369 (6500): 159+ JUL 10 2020
Research Fields: NEUROSCIENCE & BEHAVIOR

3768 **A NEUROANATOMICAL BASIS FOR ELECTROACUPUNCTURE TO** Times Cited: 160

Més informació:

Un percentil defineix una fracció o subconjunt de treballs en un camp de recerca que han rebut un nombre mínim de cites. Com més petit sigui el percentil, més gran serà el nombre mínim de citacions. Els valors percentils són línies de base per avaluar l'impacte de la investigació. Per exemple, si el valor del percentil de l'1,00% és 15, un article del mateix àmbit de recerca el mateix any ha de rebre almenys 15 cites per pertànyer a aquest percentil.

Els percentils es poden consultar a través de la pestanya de "Field Baselines" dins ESI, cercant per àmbit temàtic i anys de publicació.

Indicators **Field Baselines** Citation Thresholds

Field Baselines

Baselines are annualized expected citation rates for papers in a research field.

Percentiles define levels of citation activity. The larger the minimum number of citations, the smaller the peer group.

| Citation Rates | RESEARCH FIELDS | 2013 | 2014 | 2015 | 2016 | 2017 | 2018 | 2019 | 2020 | 2021 | 2022 |
|----------------|------------------------------|--------|-------|-------|-------|-------|-------|-------|-------|-------|------|
| Percentiles | ALL FIELDS | 0.01% | 2,487 | 2,295 | 2,016 | 1,814 | 1,587 | 1,353 | 1,099 | 1,190 | 488 |
| | | 0.10% | 791 | 747 | 670 | 612 | 551 | 472 | 366 | 336 | 168 |
| | | 1.00% | 234 | 220 | 204 | 186 | 172 | 152 | 123 | 101 | 60 |
| | | 10.00% | 61 | 58 | 54 | 50 | 46 | 41 | 34 | 27 | 17 |
| | | 20.00% | 37 | 35 | 33 | 30 | 28 | 26 | 21 | 17 | 11 |
| Field Rankings | | 50.00% | 14 | 13 | 13 | 12 | 11 | 10 | 9 | 7 | 4 |
| | AGRICULTURAL SCIENCES | | | | | | | | | | |

Àmbit temàtic de l'exemple d'article i any de publicació.

| NEUROSCIENCE & BEHAVIOR | | | | | | | | | |
|-------------------------|-------|-------|-------|-------|-------|-------|-------|-----|-----|
| 0.01% | 2,894 | 2,052 | 1,751 | 1,778 | 1,123 | 2,630 | 1,360 | 994 | 359 |
| 0.10% | 940 | 746 | 689 | 655 | 518 | 455 | 358 | 296 | 140 |
| 1.00% | 287 | 257 | 231 | 208 | 194 | 165 | 123 | 94 | 50 |
| 10.00% | 82 | 74 | 68 | 61 | 55 | 47 | 37 | 27 | 16 |
| 20.00% | 52 | 48 | 43 | 39 | 35 | 30 | 24 | 17 | 10 |
| 50.00% | 22 | 20 | 19 | 17 | 15 | 13 | 11 | 8 | 5 |

Important: La relació de mètriques, fonts i dimensions de l'ANECA per evidenciar el valor de cada aportació no és una llista tancada. Aquesta és una guia en base a la informació de la **Tabla 1. Lista de posibles métricas, fuentes y dimensiones para evidenciar el valor de cada aportación.**